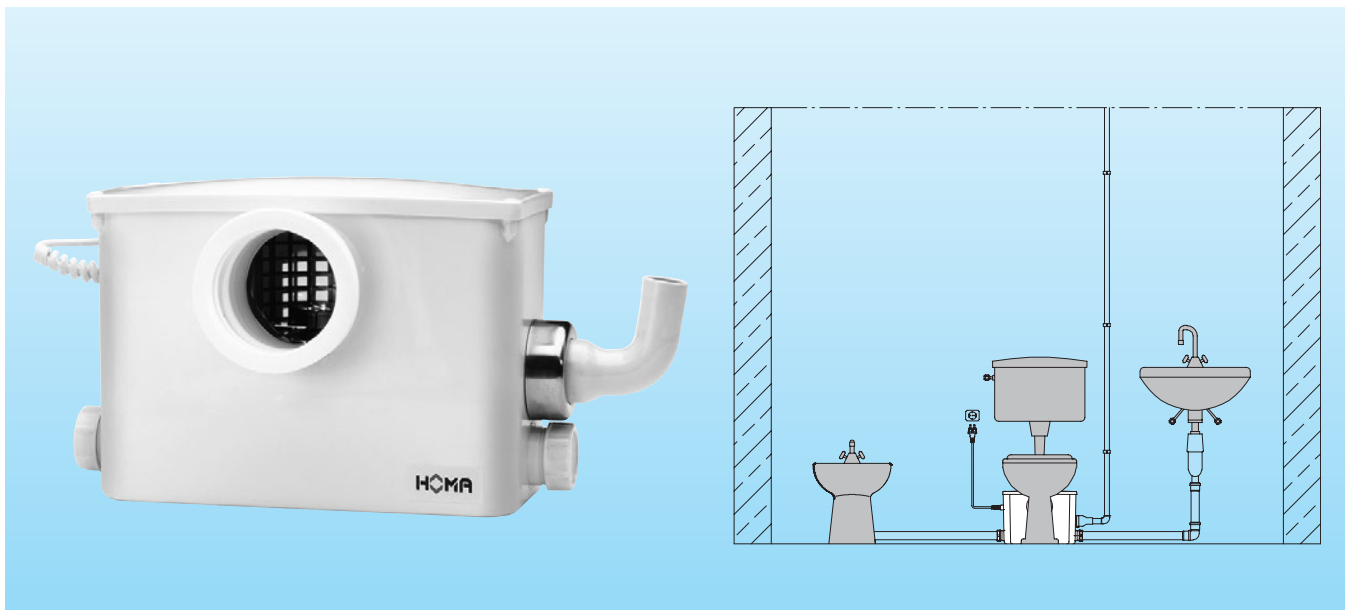


WC- transporteur met snijwerkpomp

Sanifox



Toepassing

Inbouw van toilet, wastafel, bidet of wasmachine in ruimten onder het terugstuw-niveau van het riool (souterrain- of kelder-ruimten), of zonder voldoende niveauverschil naar de volgende verzamleiding voor afvalwater. Voor de afvoer van afvalwater van tot drie sanitaire eenheden is Sanifox de ideale, kostengunstige oplossing.

Het edelstalen snijwerk van de ingebouwde pomp verkleint betrouwbaar fecaliën en toiletpapier. Voor de persleiding naar de volgende afvoerleiding volstaat daarom een diameter vanaf 1". Zodat installatie ook achteraf voordelig en eenvoudig is, bijv. in oude gebouwen. Dankzij de WC-direct aansluiting is inbouw achter het toilet met minimaal ruimtebeslag mogelijk.

DIN EN 12050-3: Conformiteit en bouwwijze getest en gecontroleerd door de LGA, certificaat nr. 0220119

Medium: Vuilwater en fecaliën.

Max. temperatuur van het medium: 35°C, kortstondig tot 60°C.

Werking: Intermittierend.

Constructie

Kleine opvoerinstallatie voor afvalwater, aansluitgereed, bestaande uit:

Verzameltank: Niet rottend, gas- en stankdicht kunststof reservoir. Volume 11,5 liter. WC-toeloop DN 100 horizontaal, toeloophoogte 180 mm (DIN 1387 form A / DIN 1388 form A). Twee zijwaartse toelopen DN 40 met geïntegreerde terugslagklep.

Persaansluiting 25 mm Ø met ingebouwde terugslagklep.

Be- en ontluuchtingsopening met actieve-koolfilter.

Pomp: Eéntraps centrifugaalpomp met horizontale uitlaat. Open meerkanaal waaier met snijwerk voor verkleinen van vaste stoffen.

Motor: Enkelfase-elektromotor. Thermovoeler voor temperatuurbewaking in de wikkeling. Isolatieklasse B.

Beschermklasse IP 68. Edelstalen motoras, blijvend gesmeerde kogellagers, tweevoudige asafdichting.

Besturing: Waterstandafhankelijke, pneumatische niveaubesturing.

Materialen:

| | |
|------------------------------------|--|
| Verzameltank | Kunststof (ABS) |
| Pomphuis | Kunststof (PA), Glasvezel versterkt |
| Waaier | Kunststof (POM) |
| Motorhuis, snijwerk, motoras | Edelstaal 1.4301 |

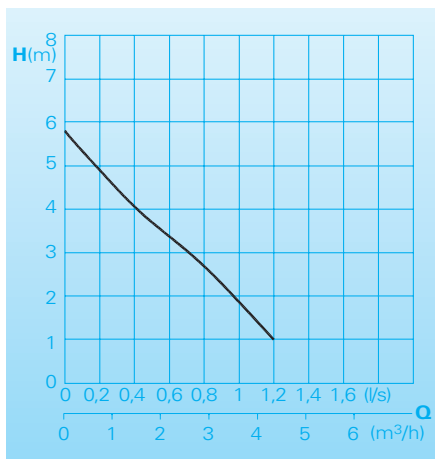
Technische gegevens

| | |
|-----------------------------------|-------------------|
| Opgenomen vermogen P ₁ | 500 W |
| Motorvermogen P ₂ | 300 W |
| Spanning | 230V / 1 Ph 50 Hz |
| Toerental | 2900 T / min |
| Nom. stroom | 2,1 A |
| Aansluitkabel | H 03VVF3x0,75 |
| Beschermklasse volledig apparaat | IP 44 |
| Gewicht | 8 kg |
| Persaansluiting | DN 25 |

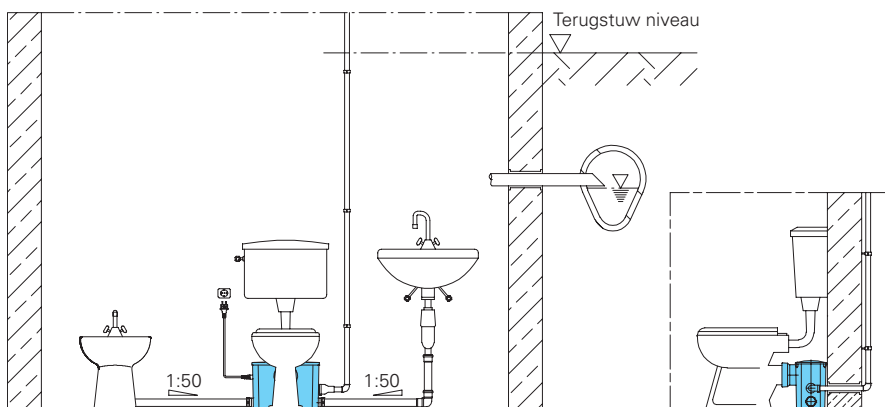
Leveringsomvang

Reservoir met pomp, aansluitkabel en stekker.

Capaciteit



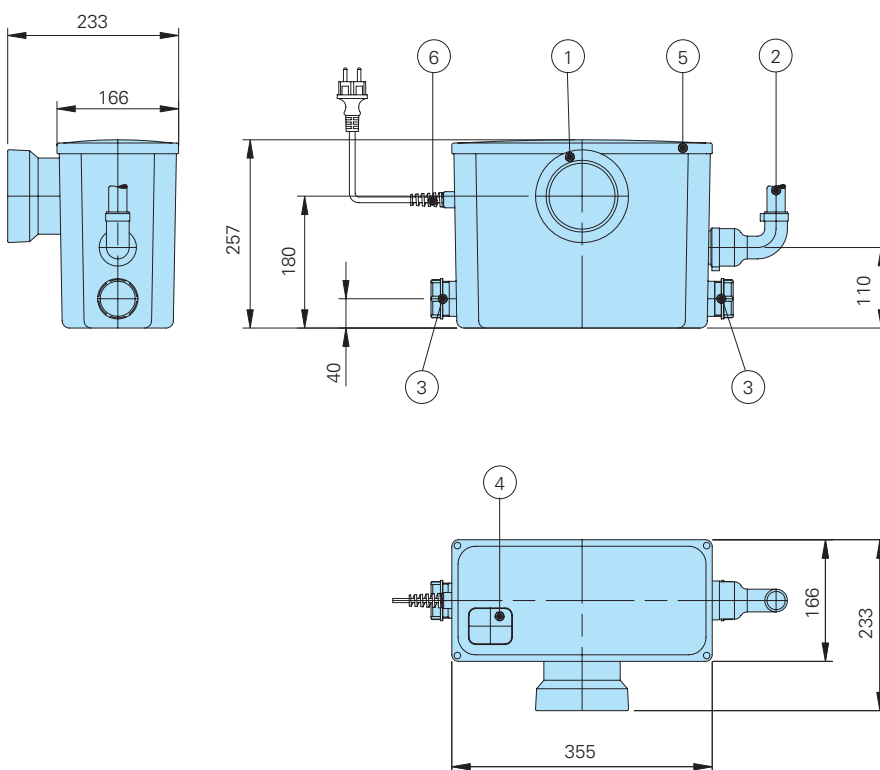
Installatievoorbeeld



Toebehoren

| Omschrijving | Maat | Art.-nr. |
|--|-------------------|----------|
| Afsluiter, messing | R 1" Bi. | 2216010 |
| | R 1 1/4" Bi. | 2216012 |
| | R 1 1/2" Bi. | 2216015 |
| 90° knie, verzinkt | R 1" Bi./Bui. | 2111305 |
| | R 1 1/4" Bi./Bui. | 2111405 |
| | R 1 1/2" Bi./Bui. | 2111505 |
| Verloopring, verzinkt | R 1" Bui./Bi. | 2114303 |
| | R 1 1/4" Bui./Bi. | 2114304 |
| | R 1 1/2" Bui./Bi. | 2114305 |
| Alarmschakelkast AL3 met reservoir-hoogwatersensor | | 1586143 |

Afmetingen



- ① Aansluiting voor universeel vlakspoeltoilet, DIN1387, Form A
Aansluiting voor universeel diepspoeltoilet, DIN1388, Form A
- ② Aansluiting voor persleiding $\varnothing 25$
- ③ Schroefverbinding voor toeloop DN40 ($\varnothing 40$)
- ④ Be- en ontluchting met actieve-koolfilter
- ⑤ Reservoirdeksel (vastgeschroefd)
- ⑥ Kabeldoorvoer

Alle maten in mm

HOMA
P U M P T E C H N O L O G Y

HOMA Pumpenfabrik GmbH
Postbus 214, 4200 AE Gorinchem,
Techniekweg 16, 4207 HD Gorinchem
Tel. +31(0)183/62 22 12, Fax +31(0)183/62 01 93
e-mail: info@homapompen.nl, www.homapompen.nl